

COME ISCRIVERSI

- 1) Andate al sito: www.acbserviziformazione.it
- 2) Se è la prima volta che accedete alla nostra piattaforma, cliccate su “registrati” e compilate i campi richiesti nella schermata che vi apparirà.



- 3) Vi sarà richiesto d’inserire *Email*, *Password* e *Nome* (si ricorda che l’iscrizione è *ad personam* e, dunque, andranno inseriti nome e cognome della persona fisica che fruirà dell’account e parteciperà ai corsi. L’indirizzo e-mail, al pari, dovrà essere unico).

Registrazione alla ACB Academy

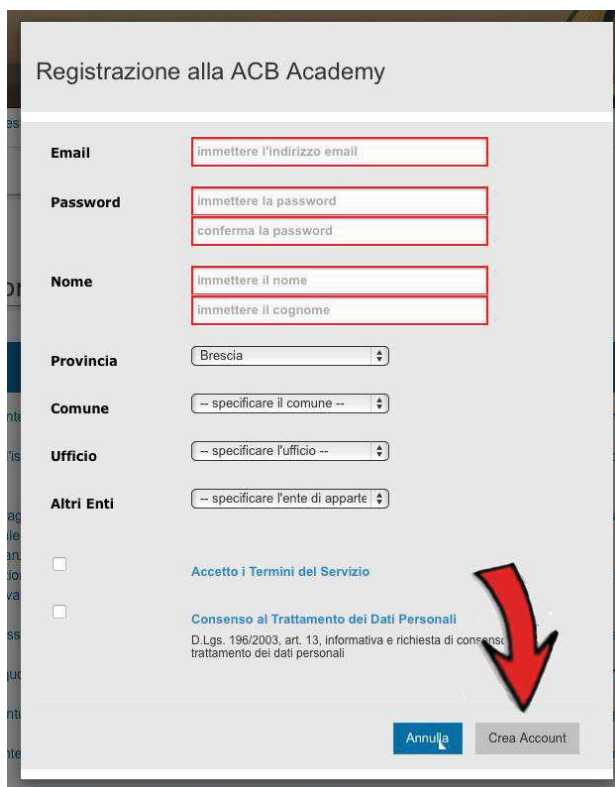
Email	<input type="text" value="immettere l'indirizzo email"/>
Password	<input type="text" value="immettere la password"/> <input type="text" value="conferma la password"/>
Nome	<input type="text" value="immettere il nome"/> <input type="text" value="immettere il cognome"/>

- 4) A questo punto, se siete amministratori o dipendenti comunali, selezionate la voce corrispondente dai menu a tendina: *Provincia*, *Comune* e *Ufficio*. Se, al contrario, fate capo ad un ente non comunale, selezionate la voce dai soli menu *Provincia* e *Ufficio*, e indicate “*altro*” nello slot *Altri enti*.

Provincia	<input type="text" value="Brescia"/>
Comune	<input type="text" value="-- specificare il comune --"/>
Ufficio	<input type="text" value="-- specificare l'ufficio --"/>
Altri Enti	<input checked="" type="checkbox"/> <input type="text" value="-- specificare l'ente di appartenenza --"/> <input type="text" value="Altro"/>

Accetto i Termini d'...

- 5) Una volta compilata correttamente la schermata in ogni sua parte cliccate “*Crea Account*”. Una mail verrà inviata in automatico all’indirizzo di posta che avrete indicato e, da quella, vi sarà possibile confermare l’accesso e rientrare nel sito con le credenziali scelte.



Registrazione alla ACB Academy

Email

Password

Nome

Provincia

Comune

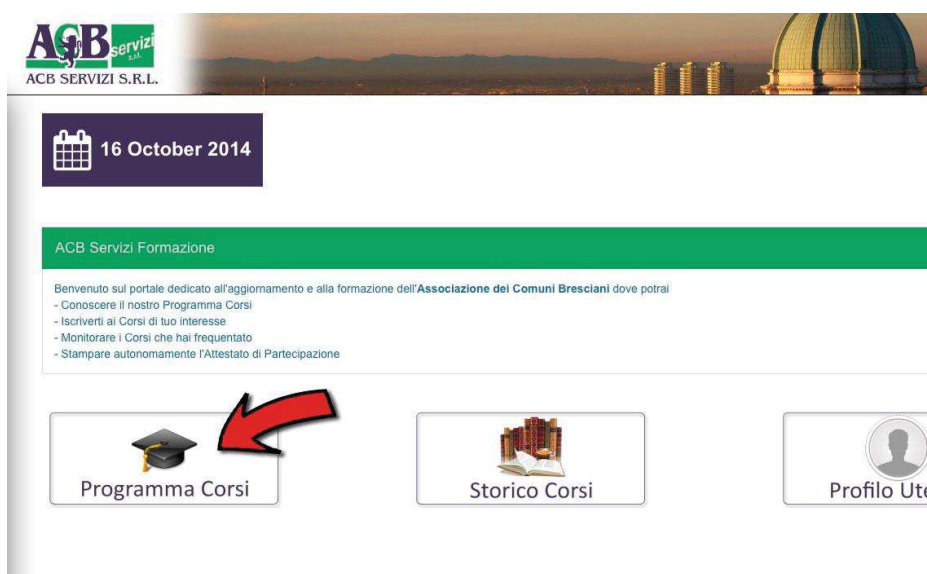
Ufficio

Altri Enti

[Accetto i Termini del Servizio](#)

[Consenso al Trattamento dei Dati Personali](#)
D.Lgs. 196/2003, art. 13, informativa e richiesta di consenso al trattamento dei dati personali

- 6) Qualora aveste già provveduto all’iscrizione, potrete accedere alla piattaforma cliccando su “*Accedi*” ed inserendo, al bisogno, *Indirizzo mail* e *Password* indicate al momento della registrazione.
- 7) Per visualizzare, scegliere e procedere all’iscrizione del corso di vostro interesse, clicca “*Programma Corsi*”.



AGB servizi
ACB SERVIZI S.R.L.

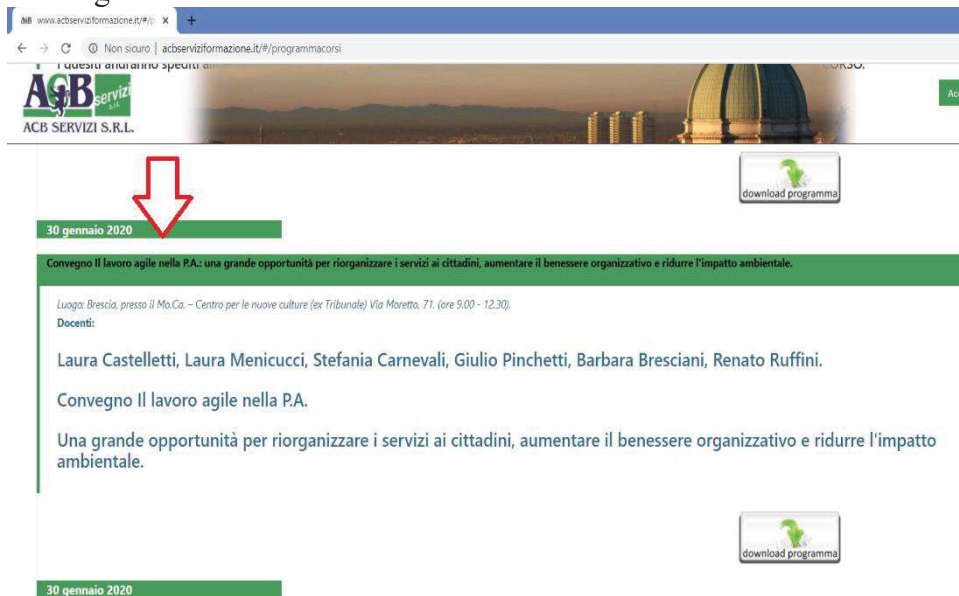
16 October 2014

ACB Servizi Formazione

Benvenuto sul portale dedicato all'aggiornamento e alla formazione dell'Associazione dei Comuni Bresciani dove potrai

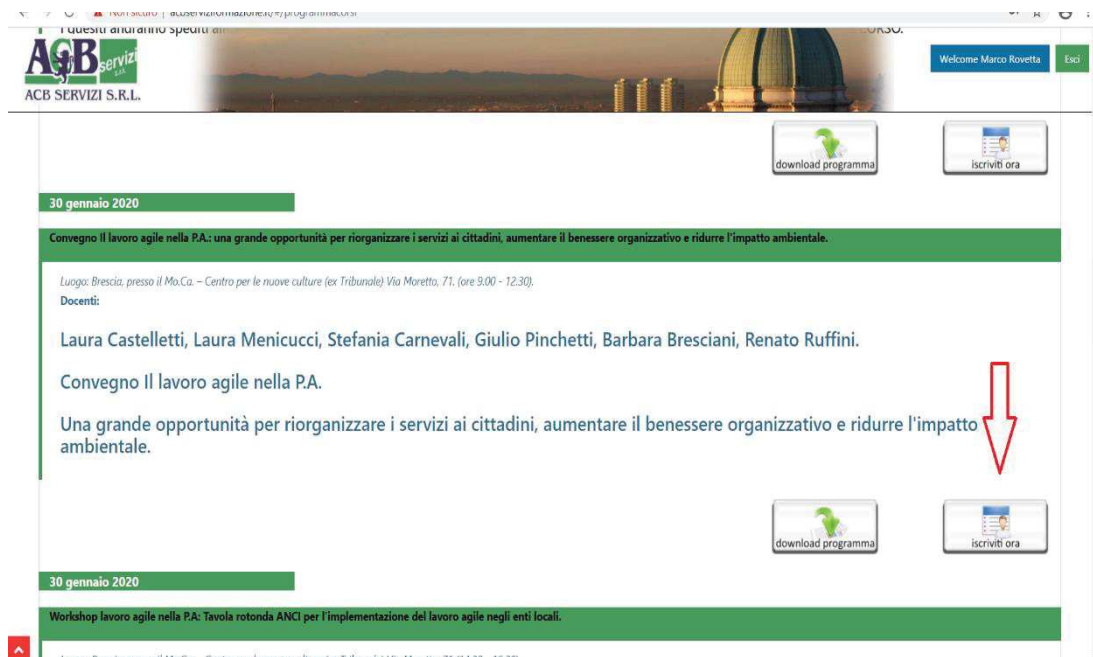
- Conoscere il nostro Programma Corsi
- Iscriverti ai Corsi di tuo interesse
- Monitorare i Corsi che hai frequentato
- Stampare autonomamente l'Attestato di Partecipazione

- 8) Nella nuova pagina potrete individuare il titolo del corso di vostro interesse in ordine per data di svolgimento.



- 9) In questa schermata vi sarà possibile scorrere i corsi attivi in ordine di data. Per ottenere maggiori informazioni, cliccate sul tasto “*Download programma*”, che potrete così consultare o salvare sul vostro pc.

- 10) Per procedere all’iscrizione, cliccate sul tasto “*Iscriviti ora*”. Vi sarà inviata una mail automatica di conferma.



Per ogni dubbio, richiesta, problema o informazione:
contattate il nostro ufficio di informazione (030-220011 int. 3)
o scrivete una mail a: info@acbservizi.it